



Portail coulissant **SV SHB**

Jusqu'à 26 mètres d'ouverture libre

Le portail **SV SHB** a l'avantage de pouvoir être fait sur mesure, non standards, aussi bien en hauteur qu'en largeur.

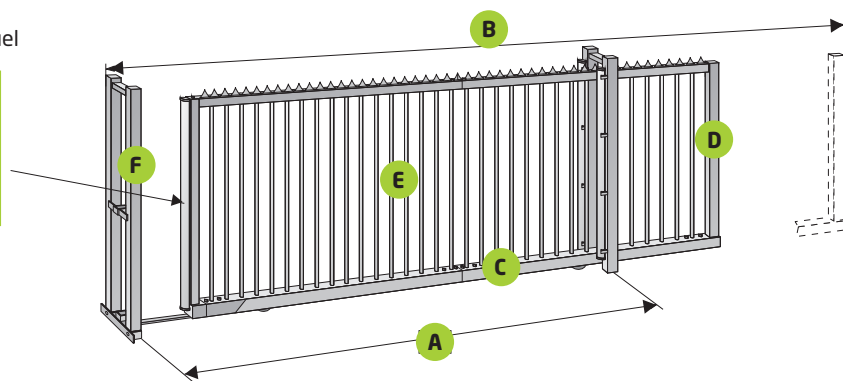
Dans sa version 2 feuilles, ce portail peut offrir une ouverture libre de 26 mètres, avec un rail extrêmement plat au sol, sans relief, ce qui permet une plus forte stabilité du portail pendant de longues années, soutenu par un rail en acier. Comme le portail coulisse derrière le grillage, tout l'espace est utilisé. Le portail **SV SHB** s'associe à toute clôture et peut bien sûr être complété par un portillon.

Rapidité de remplacement des pièces pour largeurs supérieures à 5 mètres, le portail est constituée par des éléments qui sont faciles et rapides de remplacer, c'est-à-dire en cas de dommages dans le portail, ne faudra pas substituer tout le portail, mais seulement l'endommagé.

Finition en galvanisé et avec laquage.. Le portail **SV SHB** est toujours fournit en galvanisé, mais si requérai il y a avec laquage a couleurs ral standard: **RAL 6005, RAL 3000, RAL 5010, RAL 7030, RAL 9005 et RAL 9010**. L'haute qualité de la finition en laquage donne une plus grande durabilité et un aspect spécial à l'apparence du portail.



Verrouillage manuel



A - Ouverture B - Dimension total C - Profil D - Profil E - Tubes verticaux F - Tour

MODÈLE	A	B	C	D	E	F
SV SHB 36	3400mm	7.700mm	150x100mm	60x60mm	26mm	80x60mm
SV SHB 45	4300mm	9.600mm	150x100mm	60x60mm	26mm	80x60mm
SV SHB 57	5500mm	12.000mm	150x100mm	60x60mm	26mm	80x60mm
SV SHB 66	6400mm	13.800mm	150x100mm	60x60mm	26mm	80x60mm
SV SHB 75	7300mm	15.600mm	150x100mm	60x60mm	26mm	80x60mm
SV SHB 84	8200mm	17.400mm	150x100mm	60x60mm	26mm	80x60mm
SV SHB 93	9100mm	19.200mm	150x100mm	60x60mm	26mm	80x60mm
SV SHB 106	10450mm	22.700mm	150x100mm	60x60mm	26mm	80x60mm
SV SHB 115	11350mm	24.500mm	150x100mm	60x60mm	26mm	80x60mm
SV SHB 124	12250mm	26.300mm	150x100mm	60x60mm	26mm	80x60mm
SV SHB 133	13150mm	28.100mm	150x150mm	60x60mm	26mm	80x60mm

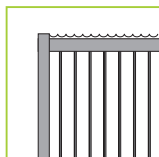
Hauteurs standard: 1.50, 1.80, 2.00 e 2.50 (autres hauteurs sous consultation)

- Rail d'acier
- Adaptable à tous les types de clôtures
- Rapidité/économie dans la substitution d'accessoires en cas de dommages
- Stable
- Système modulaire

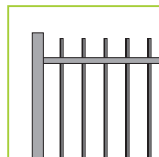
Finitions:

Barreaudées

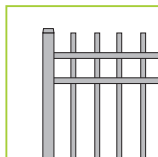
Heracles



Atlas



Omega



Mailles Soudées

Pallas



Standard



- RAL 6005
- RAL 3000
- RAL 5010
- RAL 7030
- RAL 9005
- RAL 9010

Autres couleurs disponibles sur commande.

Accessoires optionnels:

Serrure à code



Vidéophonie



Contrôle d'accès



Automatisme

